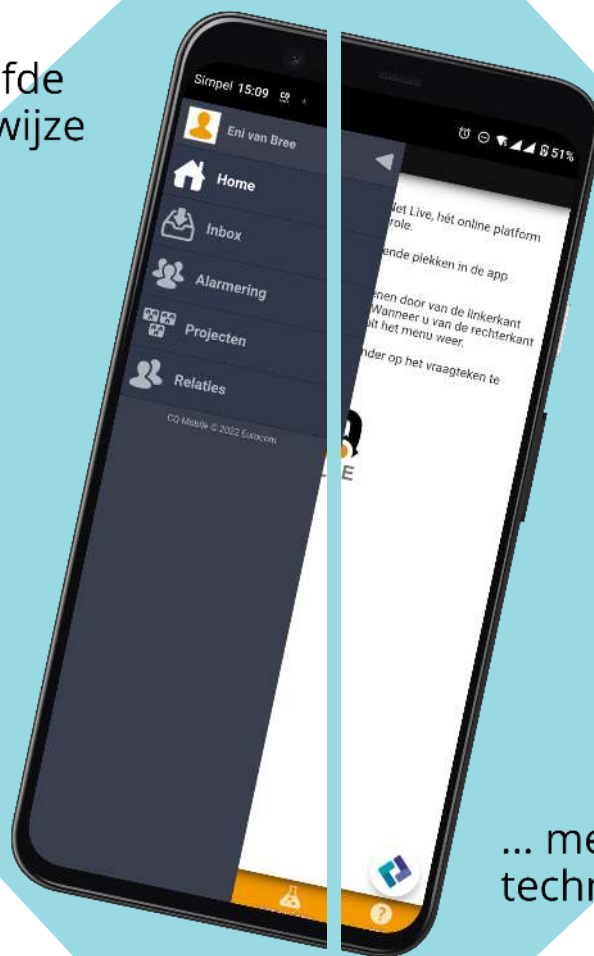


# OCC | Mobile

vervangt CQ-Mobile voor Android

Dezelfde werkwijze



... met betere technieken


## Waarom een nieuwe app?

- Nieuwe technieken om **veiligheid en kwaliteit** te borgen
- **Meegroeien** met nieuwe ontwikkelingen en functionaliteiten
- **Voorkom problemen** door inzicht in connectiviteitswaarden

## Geen gedoe met de overgang

Natuurlijk begrijpen we dat iedere verandering impact heeft op beheerders en gebruikers.

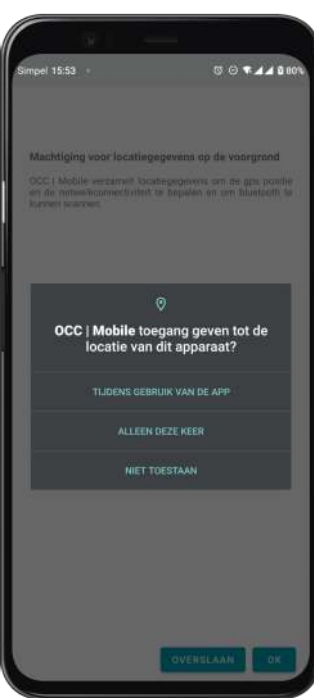
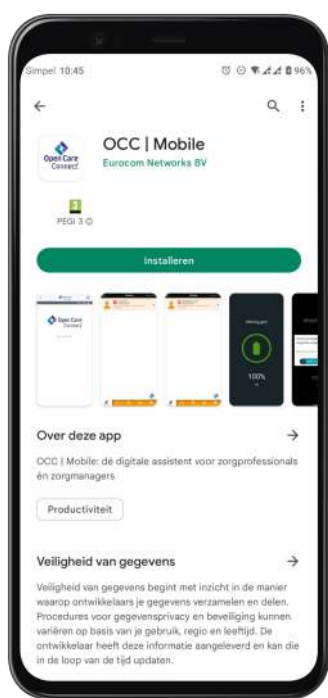
- Heb je de zorgtelefoons zelf in beheer? Volg de 3 installatie stappen hieronder.
- Worden de zorgtoestellen beheerd door een MDM-partij? Deel deze explainer met ze.
- Zorgprofessionals laten zien wat de verandering inhoudt? Deel de explainer voor zorgprofessionals met ze. Ook deze download je op op [www.eurocom-group.eu/product-support](http://www.eurocom-group.eu/product-support).



Dit zag de zorg-professional eerst

Dit ziet de zorg-professional nu

## OCC | Mobile installeren in 3 stappen



### Stap 1

Download OCC | Mobile in de Google Play Store.

### Stap 2

Doorloop de permissie wizard zodat de juiste rechten toegekend worden aan de app. Dit doe je éénmalig.

### Stap 3

Log eventueel alvast in. Verschijnt dit scherm niet vanzelf? Klik dan op CQ-Mobile in het menu.

**OCC | Mobile is nu klaar voor gebruik.**